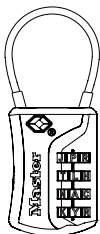


1.

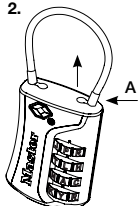


COMBINATION RESETTING INSTRUCTIONS

Your new lock is preset at the factory to unlock at P-L-A-Y. Make sure you are able to open and close the lock prior to setting your own combination. Carefully follow each step to ensure proper setting procedures.

1. Adjust dials so the preset factory combination of P-L-A-Y aligns with the markers.
2. Hold cable tip (A) and move toward left to remove from the lock.
3. While pushing in button (B) turn the dials to any combination you choose.
4. Release button (B), insert cable tip (A) back into the hole, push down and move all the way to the right.
5. The lock is now ready to be used with your combination.
To change the combination again, repeat steps 2-4.

2.

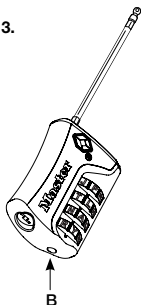


INSTRUCTION DE RECONFIGURATION DE LA COMBINAISON

Votre nouveau cadenas est pré réglé en usine pour se déverrouiller à P-L-A-Y. Assurez-vous de pouvoir ouvrir et fermer le cadenas avant de régler votre propre combinaison. Suivez attentivement chaque étape pour vous assurer d'avoir les bonnes procédures de réglage.

1. Ajustez les cadrans pour que la combinaison réglée en usine de P-L-A-Y s'aligne avec les marqueurs.
2. Prenez le bout du câble (A) et déplacez-le vers la gauche pour le retirer du cadenas.
3. Poussez sur le bouton (B) tout en tournant les cadrans pour toute combinaison que vous choisissez.
4. Dégagez le bouton (B), réinsérez le bout du câble (A) dans le trou, poussez vers le bas et allez jusqu'au bout à droite.
5. Le cadenas est maintenant prêt à utiliser avec votre combinaison.
Pour changer la combinaison à nouveau, répétez les étapes 2 à 4.

3.

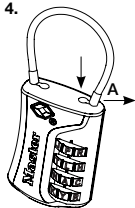


INSTRUCCIONES PARA REAJUSTAR LA COMBINACIÓN

Su nuevo candado viene con una combinación establecida de fábrica P-L-A-Y. Asegúrese de poder abrir y cerrar el candado antes de establecer su propia combinación. Siga cada paso cuidadosamente para asegurar que el procedimiento de establecimiento de la nueva combinación sea el adecuado.

1. Ajuste los cuadrantes para que la combinación P-L-A-Y de fábrica se alinee con los marcadores.
2. Sostenga la punta del cable (A) y muévala hacia la izquierda para retirarlo del candado.
3. Mientras presiona el botón (B) gire los cuadrantes para establecer cualquier combinación que desee.
4. Suelte el botón (B), inserte la punta del cable (A) de nuevo en el orificio, presione hacia abajo y muévalo completamente a la derecha.
5. Ahora, el candado ya está listo para utilizarse con su propia combinación.
Para cambiar la de nuevo la combinación, repitas los pasos 2 y 4.

4.



**Choose from these possible combinations or create your own:
 Choisissez l'une de ces combinaisons ou créez la vôtre:
 Elija de estas posibles combinaciones o cree la suya propia:**

WORDS MOTS PALABRAS

BALD	BORN	DOCK	LEAN	MART	MOTH	PAST	PORE	RISK	SURE
BALL	BRAN	DONE	LEEK	MASH	MUCH	PATH	PORK	SACK	TACK
BANK	BRAT	DOTE	LENT	MASK	MULE	PATS	PORT	SALE	TACT
BARE	BUCK	DOTS	LESS	MASS	MUSE	PEAK	POSE	SALT	TALK
BARK	BUDS	DUCK	LIAR	MAST	MUSH	PEAR	POSH	SANE	TALL
BARN	BULK	DUDE	LICK	MATE	MUSK	PECK	POST	SAND	TANK
BASE	BULL	DUET	LIES	MATH	MUTE	PEEK	POTS	SANK	TASK
BASH	BUNK	DULL	LINE	MEAL	MUTT	PEER	PRAY	SASS	TEAR
BATH	BUNS	DUNE	LINK	MEAN	MYTH	PELT	PREY	SEAL	TEEN
BATS	BURN	DUNK	LINT	MEAT	NEAT	PENS	PUCK	SEEK	TENT
BEAD	BURR	JARS	LION	MELD	NECK	PERK	PUNS	SHED	TEST
BEAK	BURY	JEST	LOAN	MELT	NEED	PEST	PUNT	SHOT	TICK
BEAN	BUSH	JETS	LOCK	MEND	NEST	PETS	PURE	SICK	TILE
BEAR	BYTE	JILT	LONE	MESH	NETS	PICK	PUSH	SIDE	TILT
BEER	DADS	JOCK	LOOK	MESS	NICE	PIES	RACE	SILK	TINT
BEET	DARE	JOLT	LORD	MICE	NINE	PILE	RACK	SINK	TINY
BELT	DARK	JUNK	LORE	MILE	NONE	PINE	RANK	SIRS	TIRE
BEND	DART	JUST	LOST	MILK	NOOK	PINK	RANT	SLAY	TOES
BEST	DASH	JUTE	LUCK	MINE	NOON	PINT	RARE	SLED	TOLL
BETS	DATE	LACE	LURE	MINK	NOSE	PITS	RASH	SLOT	TONE
BIRD	DEAR	LACK	LURK	MINT	NOTE	PITY	RATS	SOAR	TONS
BITE	DENT	LADS	LUSH	MIRE	NUNS	PLAN	READ	SOCK	TOOT
BOAT	DIAL	LADY	LUST	MISS	NUTS	PLAY	REAL	SOLD	TOSS
BOLD	DICE	LARD	MACE	MIST	PACE	PLOT	REED	SOLE	TOTE
BOLT	DIET	LARK	MALE	MOAT	PACK	PLOY	REEL	SOOT	TOTS
BOND	DILL	LASH	MALL	MOCK	PACT	PODS	RENT	SORE	TRAY
BONE	DINE	LAST	MALT	MOLE	PARE	POET	REST	STAR	TREK
BOOK	DIRT	LATE	MANE	MONK	PARK	POLE	RIDE	STAY	TROT
BOOT	DISH	LEAD	MARE	MOON	PART	POLL	RINK	SULK	TUCK
BORE	DISK	LEAK	MARS	MORE	PASS	POND	RIOT	SUNK	TURN

NAMES NOMS NOMBRES

BART	BRET	DYAN	JETT	JOSH	LACY	MARY	NILS	SETH	TORY
BERT	BURT	JACK	JOAN	JOSS	LEAH	MATT	NOAH	STAN	TREY
BESS	DICK	JADE	JODY	JUDE	LYLE	MICK	RICH	TATE	TROY
BETH	DION	JANE	JOEL	JUDY	MACK	MORT	RICK	TESS	TYNE
BILL	DIRK	JEAN	JOEY	JULS	MADY	NATE	RYAN	TISH	
BRAD	DORY	JESS	JORY	JUNE	MARK	NICK	SEAN	TONY	



Store your
 combination at
 masterlockvault.com

© 2015 Master Lock Company LLC
 Milwaukee, Wisconsin 53210 U.S.A.
 www.masterlock.com